

Zur Bestellung Nr:

Als Transportauftrag

Kundendaten:

Kundenname:

Kundennummer:

Telefon:

Lieferanschrift:

Plz, Ort:

Angaben zum Tresor:

Tresormodell:

Gewicht ca. in kg:

Maße ca. Höhe/Breite/Tiefe in cm:

Angaben zum Transportweg:

- Durchgangsbreite der schmalsten Türe: mm
- Gibt es eine hochstehende Schwelle zu überwinden?
 Ja, Höhe mm Nein

Zusatz:

Bitte senden Sie uns für eine bessere Beurteilung Bilder per E-Mail an info@tresore.net

Transport über Treppe:

- Alles ebenerdig, es sind keine Stufen zu überwinden Ja Nein
- Treppenmaterial: Beton Stein Naturstein Holz
- Gibt es einen zusätzlichen Treppenbelag?
 Fliesen Teppich
- Gibt es vorstehende Treppenstufen? Ja Nein

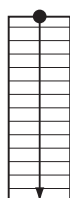
Transport über Aufzug:

- Durchgangsbreite der Aufzugstüre: mm
- Breite x Länge der Aufzugskabine: B mm x L mm
- Maximale Gewichtsbelastung des Aufzugs: kg

Verankerung:

- Tresorverankerung: Bitte machen Sie Angaben zum Fussbodenaufbau Belag:
 Parkett Laminat Teppich Industrieboden
- Bitte prüfen Sie, ob darunter Rohr, Wasser, Heizungs-, Strom- oder sonstige Leitungen liegen.

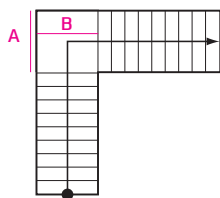
a) Gerade Treppe



Aufwärts Abwärts Innen Aussen

Treppenbreite: mm

b) PodestTreppe „L“

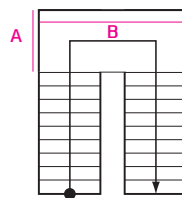


Aufwärts Abwärts Innen Aussen

Treppenbreite: mm

Podestmaße: A: mm
B: mm

c) PodestTreppe „U“

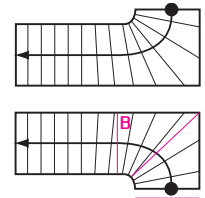


Aufwärts Abwärts Innen Aussen

Treppenbreite: mm

Podestmaße: A: mm
B: mm

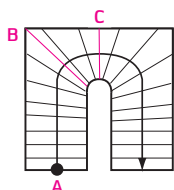
d) Viertel gewendete Treppe



Aufwärts Abwärts Innen Aussen

Treppenbreite: A: mm
B: mm
C: mm

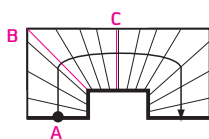
e) Halbgewendelte Treppe



Aufwärts Abwärts Innen Aussen

Treppenbreite: A: mm
B: mm
C: mm

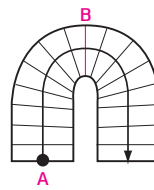
f) Zweiviertel gewendete Treppe



Aufwärts Abwärts Innen Aussen

Treppenbreite: A: mm
B: mm
C: mm

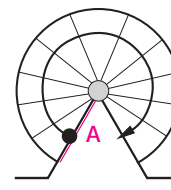
g) Bogen Treppe



Aufwärts Abwärts Innen Aussen

Treppenbreite: A: mm
B: mm

h) Spindel Treppe



Aufwärts Abwärts Innen Aussen

Treppenbreite: A: mm

Name: Unterschrift: Firma: